

## راهنمای استفاده از ویدئوهای دوره

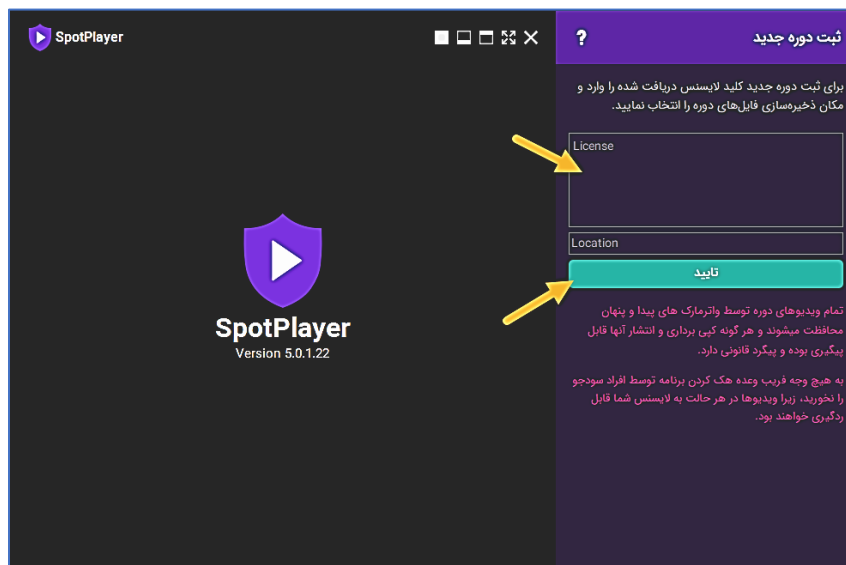
این دوره به دلایل مختلف دارای لایسنس پخش می باشد و امکان کپی و نقل و انتقال ویدئوهای آن وجود ندارد. برای فعال سازی لایسنس خود مرحل زیر را دنبال کنید:

۱- ابتدا نرم افزار Spotplayer را بر روی سیستم ویندوزی / موبایل اندرویدی خود نصب کنید:

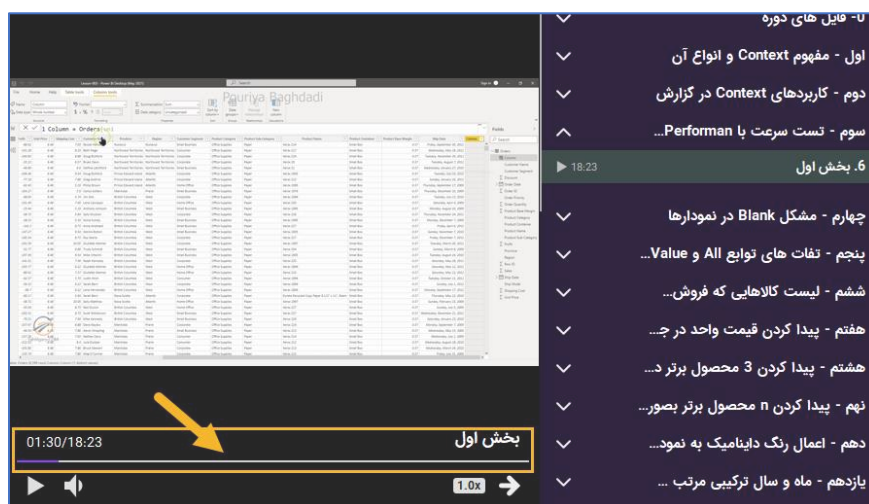
[لینک دانلود نسخه ویندوز](#)

[لینک دانلود نسخه اندروید](#)

۲- پس از نصب نرم افزار کد لایسنسی که برای شما ارسال شده است را طبق تصویر زیر در بخش مشخص شده وارد کنید و سپس کلید تایید را بزنید:



۳- با انجام مراحل فوق در صورتی که سیستم / موبایل شما به اینترنت وصل باشد دوره برای شما باز می شود. روی هرکدام از سرفصل ها که کلیک کنید می توانید فهرست ویدئوهای آنرا مشاهده کنید و با انتخاب هریک آن قسمت پخش می شود. **در صورتی که نوار نمایشگر هر ویدئو تا آخر پر شده و سفید شود دیگر نیازی به اتصال اینترنت در هنگام نمایش آن وجود نخواهد داشت.**



۴- با توجه به ممنوع بودن ضبط فیلم و انتقال ویدئو ها به دیگران، باز بودن نرم افزار هایی از قبلی موارد زیر مانع از پخش ویدئو ها خواهد شد:


Skype, Any desk, TeamViewer, Remote Desktop, Camtasia, Snagit, Screen Recorder

(هرگونه نرم افزار ضبط صفحه نمایش)

(هرگونه نرم افزار ارتباط تصویری)

(هرگونه نرم افزار کنترل دسکتاپ)

۵- برای حذف فهرست عناوین دوره از گزینه مشخص شده استفاده کنید:



نکات:

- ۱- با تعویض ویندوز لایسنس شما مجددا قابل استفاده خواهد بود.
- ۲- در صورتی که سیستم یا موبایل شما دچار تغییر یا دچار مشکل شود لایسنس با هزینه ۱۰ هزار تومان برای شما تغییر داده می شود.